

DX500 DriveMate Connect 車種別適合表

記載情報は、平成29年5月現在です。
 (※平成26年3月以降追加適合はありません。)

和暦	H10	H11	H12	H13	H14	H15	H16	H17	H18	H19	H20	H21	H22	H23	H24	H25	H26	H27	H28	H29
西暦	1998	1999	2000	2001	2002	2003	2004	2005	2006	2007	2008	2009	2010	2011	2012	2013	2014	2015	2016	2017

- ・全車種を網羅するものではありません。
- ・誠に勝手ながら調査できている車種情報はごく一部の情報です。
- ・特別仕様車やディーラーオプション装着車などとは一部情報が異なる場合があります。

DX500は車両と通信を行う製品のため、OBD2コネクタが装備されていても、記載のない車種には取付できません。
また、ガソリン車のみに対応します。ディーゼル車では、ご使用できません。

ご購入前に必ず確認!!

- 製品を取付けると、車両のOBD2コネクタから
最大34mm コネクタが突出します。
 以下の点をお客様ご自身でご確認ください。
- アクセルやブレーキなどの運転操作に支障がないこと。
 - 車両の配線や部品へ干渉がおきないこと。
 - 車両のOBD2コネクタにカバーが付いている場合、製品を取付けるとカバーが閉まらなくなることがあります。



OBD2コネクタ 装備位置例



DX500を使用するために必要な設定の情報です
 (設定は設定アプリ「DX500設定」から行なえます)

- メーカー設定**
 設定アプリから記載のメーカーを選択してください。
- 補正值情報**
 正確な燃費を算出するために、設定アプリから燃費設定(2回の給油と、給油期間内の走行距離を計測)を行う必要があります。
 「あり」の車種…アプリに保存されている参考値を使用して、燃費設定期間中でも、実燃費に近い燃費を算出することができます。
 「なし」の車種…燃費設定が完了するまでは、正確な燃費を算出することができません。

車種	年式	車体型式	タイプ	OBD2コネクタ 装備位置	設定アプリ情報		備考
					メーカー設定	補正值情報	
トヨタ							
bB	H12.02 ~ H17.12	NCP3#系	全車	3	トヨタ	なし	
	H17.12 ~ H22.07	QNC2#系	全車	3	トヨタ	あり	
iQ	H20.11 ~ H22.05	KGJ10/NGJ10系	全車	2	トヨタ	なし	
MR-S	H11.10 ~ H19.07	ZZW30系	全車	2	トヨタ	なし	
RAV4	H12.05 ~ H17.11	ZCA2#W系	1.8L車のみ	2	トヨタ	あり	
	H17.11 ~ H22.07	ACA3#W系	全車	2	トヨタ	あり	
Willi VS	H13.04 ~ H16.04	ZZE12#系	全車	2	トヨタ	あり	
アイシス	H16.09 ~ H21.09	ZNM1#系	1.8L車のみ	2	トヨタ	なし	
アクア	H23.12 ~ H26.12	NHP10系	全車	2	トヨタ	なし	種別設定を「ハイブリッド車」に設定してください。
アリオン	H13.12 ~ H19.06	T24#系	全車	2	トヨタ	なし	
	H19.06 ~ H22.04	T26#系	全車	2	トヨタ	あり	
アリスト	H09.08 ~ H16.12	ZS16#系	全車	2	トヨタ	なし	
アルテツァ	H10.10 ~ H17.09	XE10系	全車	2	トヨタ	なし	
アルテツァ ジータ	H13.07 ~ H17.09	E1#W系	全車	2	トヨタ	なし	
アルファード	H14.05 ~ H20.05	NH1#W系	全車	4	トヨタ	あり	
	H20.05 ~ H22.03	H2#W系	全車	2	トヨタ	なし	
アルファードハイブリッド	H15.07 ~ H20.05	ATH10W系	全車	2	トヨタ	あり	種別設定を「ハイブリッド車」に設定してください。
アレックス	H13.01 ~ H18.10	ZE12#系	全車	2	トヨタ	なし	
イスト	H14.05 ~ H19.07	NCP6#系	全車	2	トヨタ	なし	
	H19.07 ~ H22.08	P11#系	全車	2	トヨタ	なし	
イプサム	H13.05 ~ H21.12	ACM2#W系	全車	2	トヨタ	あり	
ヴァンガード	H19.08 ~ H22.02	ACA3#W/GSA33W系	全車	2	トヨタ	なし	
ウィッシュ	H15.01 ~ H21.04	ZNE1#系	1.8L車のみ	2	トヨタ	なし	
	H21.04 ~ H24.04	ZGE2#系	全車	2	トヨタ	なし	
ヴィッツ	H11.01 ~ H17.02	CP1#系	全車	2	トヨタ	あり	
	H17.02 ~ H22.12	P9#系	全車	2	トヨタ	あり	
	H22.12 ~ H26.04	P13#系	全車	2	トヨタ	あり	
ウィンダム	H13.08 ~ H18.03	MCV3#系	全車	2	トヨタ	なし	
ヴェルファイア	H20.05 ~ H22.03	H2#W系	全車	2	トヨタ	なし	
ヴォクシー	H19.06 ~ H26.01	ZRR7#W/ZRR7#G系	全車	3	トヨタ	なし	
エスティマ	H12.01 ~ H18.01	CR30W/CR40W系	全車	2	トヨタ	あり	
	H18.01 ~ H26.09	R5#W系	全車	3	トヨタ	なし	
エスティマ ハイブリッド	H13.06 ~ H18.06	AHR10W系	全車	2	トヨタ	なし	種別設定を「ハイブリッド車」に設定してください。
	H18.06 ~ H26.09	AHR20W系	全車	3	トヨタ	なし	種別設定を「ハイブリッド車」に設定してください。
オーバ	H12.05 ~ H17.05	ZCT1#系	1.8L車のみ	2	トヨタ	なし	
オーリス	H18.10 ~ H22.10	ZRE15#H/NZE15#H系	全車	2	トヨタ	なし	
カムリ	H18.01 ~ H22.07	ACV4#系	全車	2	トヨタ	なし	
カルディア	H09.09 ~ H14.09	T21#G系/T21#W系	全車	7	トヨタ	あり	製品を取付けるとカバーが閉まらなくなります。
	H14.09 ~ H19.07	T24#W系	全車	2	トヨタ	なし	
カローラアクシオ	H18.10 ~ H22.05	E14#系	全車	2	トヨタ	あり	
カローラスパシオ	H13.05 ~ H19.10	ZE12#N系	全車	2	トヨタ	なし	
カローラフィールダー	H18.10 ~ H22.05	E14#G系	全車	2	トヨタ	なし	
カローラランクス	H13.01 ~ H18.10	ZE12#N系	全車	2	トヨタ	あり	
クラウン ロイヤル/アスリート	H11.09 ~ H15.12	JZS17#系	2.5L車/3.5L車のみ	2	トヨタ	あり	
グランドハイエース	H11.08 ~ H14.05	CH1#W系	全車	2	トヨタ	あり	
クルーガー	H12.11 ~ H19.05	U2#W系	全車	2	トヨタ	なし	
クレスタ	H08.09 ~ H12.09	X10#系	全車	1	トヨタ	あり	
サクシードワゴン	H14.07 ~ H22.06	P5#G系	全車	2	トヨタ	なし	
シエンタ	H15.09 ~ H27.07	NCP8#G系	全車	2	トヨタ	あり	
スープラ	H11.08 ~ H14.07	A80系	VVT搭載エンジン車のみ	2	トヨタ	なし	

DX500 DriveMate Connect 車種別適合表

記載情報は、平成29年5月現在です。
(※平成26年3月以降追加適合はありません。)

和暦	H10	H11	H12	H13	H14	H15	H16	H17	H18	H19	H20	H21	H22	H23	H24	H25	H26	H27	H28	H29
西暦	1998	1999	2000	2001	2002	2003	2004	2005	2006	2007	2008	2009	2010	2011	2012	2013	2014	2015	2016	2017

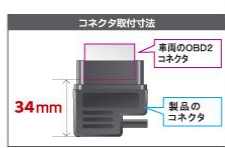
- ・全車種を網羅するものではありません。
- ・誠に勝手ながら調査できている車種情報はごく一部の情報です。
- ・特別仕様車やディーラーオプション装着車などとは一部情報が異なる場合があります。

DX500は車両と通信を行う製品のため、OBD2コネクタが装備されていても、記載のない車種には取付できません。
また、ガソリン車のみに対応します。ディーゼル車では、ご使用できません。

ご購入前に必ず確認!!

製品を取付けると、車両のOBD2コネクタから
最大34mm コネクタが突出します。
以下の点をお客様ご自身でご確認ください。

- アクセルやブレーキなどの運転操作に支障がないこと。
- 車両の配線や部品へ干渉がおきないこと。
- 車両のOBD2コネクタにカバーが付いている場合、製品を取付けるとカバーが閉まらなくなることがあります。



OBD2コネクタ 装備位置例

車両のOBD2コネクタ

※車種によってコネクタの色は異なります



- ①キックパネル付近
- ②運転席足元右側
- ③運転席足元中央
- ④運転席足元左側
- ⑤センターコンソール右側
- ⑥助手席足元右側
- ⑦ステアリング右パネル裏側
- ⑧助手席足元左側
- ⑨センターコンソール左側
- ⑩センターコンソール下側

DX500を使用するために必要な設定の情報です
(設定は設定アプリ「DX500設定」から行なえます)

メーカー設定

設定アプリから記載のメーカーを選択してください。

補正值情報

正確な燃費を算出するために、設定アプリから燃費設定(2回の給油と、給油期間内の走行距離を計測)を行う必要があります。
「あり」の車種…アプリに保存されている参考値を使用して、燃費設定期間中でも、実燃費に近い燃費を算出することができます。
「なし」の車種…燃費設定が完了するまでは、正確な燃費を算出することができません。

車種	年式	車体型式	タイプ	OBD2コネクタ 装備位置	設定アプリ情報		備考
					メーカー設定	補正值情報	
セリカ	H11.09 ~ H18.04	T23#系	全車	2	トヨタ	なし	
チェイサー	H08.09 ~ H12.09	X10#系	全車	1	トヨタ	あり	
ナディア	H10.08 ~ H14.07	N1#系	全車	2	トヨタ	なし	
ノア	H19.06 ~ H26.01	ZRR7#W/ZRR7#G系	全車	3	トヨタ	なし	
ハイエース	H16.08 ~ H22.07	H2#W/H2#B系	ガソリン車	3	トヨタ	あり	
パッソ	H16.06 ~ H22.02	KG01#/GNC10系	全車	2	ダイハツ	あり	
ハリアー	H12.11 ~ H15.02	U1#系	全車	2	トヨタ	なし	
	H15.02 ~ H25.12	U3#系	全車	2	トヨタ	なし	
ファンカーゴ	H11.08 ~ H17.10	CP2#系	全車	2	トヨタ	なし	
プラッツ	H11.08 ~ H17.11	CP1#系	全車	2	トヨタ	なし	
プリウス	H15.09 ~ H24.11	NHW20系	全車	4	トヨタ	あり	種別設定を「ハイブリッド車」に設定してください。
	H21.05 ~ H27.06	ZVW3#系	全車(PHV含む)	2	トヨタ	あり	種別設定を「ハイブリッド車」に設定してください。
プリウスα	H23.05 ~ H26.11	ZVW4#W系	全車	2	トヨタ	なし	種別設定を「ハイブリッド車」に設定してください。
プレミオ	H13.12 ~ H19.06	T24#系	全車	2	トヨタ	なし	
	H19.06 ~ H22.04	T26#系	全車	2	トヨタ	なし	
ベルタ	H17.11 ~ H23.07	P9#系	全車	2	トヨタ	なし	
ポルテ	H16.07 ~ H22.08	NNP1#系	全車	2	トヨタ	なし	
マークII	H12.10 ~ H16.11	X11#系	全車	2	トヨタ	あり	製品を取付けるとカバーが閉まらなくなります。
マークII クオリス	H10.08 ~ H14.01	V2#系	全車	2	トヨタ	あり	
マークII プリット	H14.01 ~ H19.09	X11#W系	全車	2	トヨタ	なし	
マークX ジオ	H19.09 ~ H22.07	A1#系	全車	2	トヨタ	なし	
ラウム	H15.05 ~ H22.12	NCZ2#系	全車	3	トヨタ	なし	
ラクティス	H17.10 ~ H22.11	CP10#系	全車	2	トヨタ	あり	
ラッシュ	H18.01 ~ H28.03	J200E/J210E系	全車	5	ダイハツ	なし	
レジアスエース	H16.08 ~ H22.07	H2#V/H2#K系	ガソリン車	3	トヨタ	あり	

DX500 DriveMate Connect 車種別適合表

記載情報は、平成29年5月現在です。
(※平成26年3月以降追加適合はありません。)

和暦	H10	H11	H12	H13	H14	H15	H16	H17	H18	H19	H20	H21	H22	H23	H24	H25	H26	H27	H28	H29
西暦	1998	1999	2000	2001	2002	2003	2004	2005	2006	2007	2008	2009	2010	2011	2012	2013	2014	2015	2016	2017

- ・全車種を網羅するものではありません。
- ・誠に勝手ながら調査できている車種情報はごく一部の情報です。
- ・特別仕様車やディーラーオプション装着車などとは一部情報が異なる場合があります。

DX500は車両と通信を行う製品のため、OBD2コネクタが装備されていても、記載のない車種には取付できません。
また、ガソリン車のみに対応します。ディーゼル車では、ご使用できません。

<p>ご購入前に必ず確認!!</p> <p>製品を取付けると、車両のOBD2コネクタから 最大34mm コネクタが突出します。 以下の点をお客様ご自身でご確認ください。</p> <ul style="list-style-type: none"> ●アクセルやブレーキなどの運転操作に支障がないこと。 ●車両の配線や部品へ干渉がおきないこと。 ●車両のOBD2コネクタにカバーが付いている場合、製品を取付けるとカバーが閉まらなくなることがあります。 	<p>OBD2コネクタ 装備位置例</p> <ol style="list-style-type: none"> ①キックパネル付近 ②運転席足元右側 ③運転席足元中央 ④運転席足元左側 ⑤センターコンソール右側 ⑥助手席足元右側 ⑦ステアリング右パネル裏側 ⑧助手席足元左側 ⑨センターコンソール左側 ⑩センターコンソール下側 	<p>DX500を使用するために必要な設定の情報です (設定は設定アプリ「DX500設定」から行なえます)</p> <p>メーカー設定 設定アプリから記載のメーカーを選択してください。</p> <p>補正值情報 正確な燃費を算出するために、設定アプリから燃費設定(2回の給油と、給油期間内の走行距離を計測)を行う必要があります。 「あり」の車種…アプリに保存されている参考値を使用して、燃費設定期間中でも、実燃費に近い燃費を算出することができます。 「なし」の車種…燃費設定が完了するまでは、正確な燃費を算出することができません。</p>
---	---	---

車種	年式	車体型式	タイプ	OBD2コネクタ 装備位置	設定アプリ情報		備考
					メーカー設定	補正值情報	
ニッサン							
アベニールワゴン	H10.08 ~ H17.10	W11系	QG/QRエンジン車のみ	7	ニッサン	なし	
ウイングロード	H11.05 ~ H17.11	Y11系	QG/QRエンジン車のみ	4	ニッサン	なし	
	H17.11 ~ H26.09	Y12系	全車	7	ニッサン	あり	製品を取付けるとカバーが閉まらなくなります。
エクストレイル	H12.11 ~ H19.08	T30系	全車	7	ニッサン	あり	製品を取付けるとカバーが閉まらなくなります。
	H19.08 ~ H25.12	T31系	ガソリン車 (QR25DEエンジン車を除く)	3	ニッサン	なし	
エルグランド	H14.05 ~ H22.08	E51系	全車	7	ニッサン	なし	ヒューズボックス内。 製品を取付けるとカバーが閉まらなくなります。
オッティ	H18.10 ~ H20.10	H92W系	全車	2	ミツビシ	あり	
キックス	H20.10 ~ H24.06	H59A系	全車	4	ミツビシ	なし	
キューブ	H14.10 ~ H20.11	Z11系	全車 (キューブキュービック含む)	7	ニッサン	あり	製品を取付けるとカバーが閉まらなくなります。
	H20.11 ~ H26.11	Z12系	全車	3	ニッサン	なし	
グロリア	H11.06 ~ H16.10	Y34系	VQエンジン車のみ	4	ニッサン	あり	
サニー	H10.10 ~ H16.10	B15系	QGエンジン車のみ	4	ニッサン	あり	
シーマ	H13.01 ~ H15.08	F50系	全車	4	ニッサン	あり	カバー側にコネクタ。 製品を取付けるとカバーが閉まらなくなります。
スカイライン セダン	H16.11 ~ H18.11	V35系	全車	3	ニッサン	あり	アンダーパネルのカバーを外すとコネクタが現れます。
	H18.11 ~ H26.12	V36系	全車	3	ニッサン	なし	アンダーパネルのカバーを外すとコネクタが現れます。
スカイライン クーペ	H16.11 ~ H19.10	V35系	全車	3	ニッサン	あり	アンダーパネルのカバーを外すとコネクタが現れます。
	H19.10 ~	CKV36系	全車	3	ニッサン	なし	アンダーパネルのカバーを外すとコネクタが現れます。
ステージア	H13.10 ~ H19.06	M35系	全車	3	ニッサン	あり	アンダーパネルのカバーを外すとコネクタが現れます。
セドリック	H11.06 ~ H16.10	Y34系	VQエンジン車のみ	4	ニッサン	なし	カバー側にコネクタ。 製品を取付けるとカバーが閉まらなくなります。
セレナ	H15.10 ~ H17.05	C24系	ガソリン車	3	ニッサン	あり	
	H17.05 ~ H22.11	C25系	全車	2	ニッサン	なし	
ティーダ	H16.09 ~ H24.06	C11系	全車	7	ニッサン	あり	ヒューズボックス内。 製品を取付けるとカバーが閉まらなくなります。
ティーダ ラティオ	H16.10 ~ H24.06	C11系	全車	7	ニッサン	なし	ヒューズボックス内。 製品を取付けるとカバーが閉まらなくなります。
ティアナ	H15.02 ~ H20.06	J31系	全車	3	ニッサン	なし	
デュアリス	H19.05 ~ H26.03	J10系	全車	7	ニッサン	なし	ヒューズボックス内。 製品を取付けるとカバーが閉まらなくなります。
ノート	H17.01 ~ H24.09	E11系	全車	7	ニッサン	あり	ヒューズボックス内。 製品を取付けるとカバーが閉まらなくなります。
ピノ	H19.01 ~ H22.01	HC24S系	全車	5	スズキ	なし	
フーガ	H16.10 ~ H21.11	Y50系	全車	3	ニッサン	なし	カバー側にコネクタ。 製品を取付けるとカバーが閉まらなくなります。
フェアレディZ	H15.10 ~ H20.12	Z33系	全車	2	ニッサン	なし	
	H20.12 ~ H26.07	Z34系	全車	3	ニッサン	なし	
プリメーラ	H13.01 ~ H17.12	P12系	全車	4	ニッサン	なし	
ブルーバードシルフィ	H12.08 ~ H17.12	G10系	全車	4	ニッサン	なし	
	H17.12 ~ H24.12	G11系	全車	7	ニッサン	なし	ヒューズボックス内。 製品を取付けるとカバーが閉まらなくなります。
プレサージュ	H15.07 ~ H21.08	U31系	全車	3	ニッサン	なし	
マーチ	H14.03 ~ H22.07	K12系	全車	7	ニッサン	あり	ヒューズボックス内。 製品を取付けるとカバーが閉まらなくなります。
	H22.07 ~ H26.05	K13系	全車	3	ニッサン	なし	運転席足元のパネル内。 製品を取付けるとカバーが閉まらなくなります。
ムラーノ	H16.09 ~ H20.09	Z50系	全車	3	ニッサン	あり	
	H18.02 ~ H23.02	MG22S系	全車	4	スズキ	なし	
モコ	H23.02 ~ H24.05	MG33S系	全車	4	スズキ	なし	
	H16.12 ~ H23.06	B30系	全車	7	ニッサン	あり	ヒューズボックス内。 製品を取付けるとカバーが閉まらなくなります。
リパティ	H13.05 ~ H16.12	M12系	全車	7	ニッサン	なし	
ルークス	H21.12 ~ H24.06	ML21S系	全車	4	スズキ	なし	

DX500 DriveMate Connect 車種別適合表

記載情報は、平成29年5月現在です。
 (※平成26年3月以降追加適合はありません。)

和暦	H10	H11	H12	H13	H14	H15	H16	H17	H18	H19	H20	H21	H22	H23	H24	H25	H26	H27	H28	H29
西暦	1998	1999	2000	2001	2002	2003	2004	2005	2006	2007	2008	2009	2010	2011	2012	2013	2014	2015	2016	2017

- ・全車種を網羅するものではありません。
- ・誠に勝手ながら調査できている車種情報はごく一部の情報です。
- ・特別仕様車やディーラーオプション装着車などとは一部情報が異なる場合があります。

DX500は車両と通信を行う製品のため、OBD2コネクタが装備されていても、記載のない車種には取付できません。
また、ガソリン車のみに対応します。ディーゼル車では、ご使用できません。

ご購入前に必ず確認!!

製品を取付けると、車両のOBD2コネクタから
最大34mm コネクタが突出します。
 以下の点をお客様ご自身でご確認ください。

- アクセルやブレーキなどの運転操作に支障がないこと。
- 車両の配線や部品へ干渉がおきないこと。
- 車両のOBD2コネクタにカバーが付いている場合、製品を取付けるとカバーが閉まらなくなることがあります。



OBD2コネクタ 装備位置例

車両のOBD2コネクタ

※車種によってコネクタの色は異なります



DX500を使用するために必要な設定の情報です
 (設定は設定アプリ「DX500設定」から行なえます)

メーカー設定

設定アプリから記載のメーカーを選択してください。

補正值情報

正確な燃費を算出するために、設定アプリから燃費設定(2回の給油と、給油期間内の走行距離を計測)を行う必要があります。
 「あり」の車種…アプリに保存されている参考値を使用して、燃費設定期間中でも、実燃費に近い燃費を算出することができます。
 「なし」の車種…燃費設定が完了するまでは、正確な燃費を算出することができません。

車種	年式	車体型式	タイプ	OBD2コネクタ 装備位置	設定アプリ情報		備考
					メーカー設定	補正值情報	
ホンダ							
CR-V	H16.09 ~ H18.10	RD6/RD7系	全車	4	ホンダ	なし	
CR-Z	H22.02 ~ H27.10	ZF1系	全車	5	ホンダ	なし	
Nボックス	H23.12 ~ H27.02	JF1~2系	全車	4	ホンダ	なし	
S2000	H11.04 ~ H21.06	AP系	全車	6	ホンダ	あり	
アコード セダン	H09.09 ~ H14.10	CF4/CL1	2WDの2.0L車と2.2L車のみ	9	ホンダ	あり	
	H14.10 ~ H17.11	CL7	2WDの2.0L車のみ	2	ホンダ	なし	
インサイト	H21.02 ~ H26.03	ZE2系	1.3L車のみ	4	ホンダ	なし	専用オプション「DXP1 シガーソケット接続コード」が必要です。
インテグラ	H13.07 ~ H18.06	DC5系	全車	4	ホンダ	あり	
エアウェイブ	H17.04 ~ H22.08	GJ系	全車	4	ホンダ	なし	
エディックス	H16.07 ~ H21.08	BE1~4	1.7L車/2.0L車のみ	4	ホンダ	あり	
オデッセイ	H11.12 ~ H15.10	RA6~9系	全車	6	ホンダ	あり	
	H15.10 ~ H20.10	RB1~2系	全車	2	ホンダ	なし	
ザッツ	H14.02 ~ H19.10	JD1~2系	全車	8	ホンダ	なし	
シビック (ハイブリッド除く)	H17.09 ~ H22.12	FD1~2	全車	5	ホンダ	あり	
	H13.04 ~ H17.05	RF3~8系	全車	2	ホンダ	あり	
ステップワゴン	H17.05 ~ H21.10	RG1~4系	全車	4	ホンダ	あり	
	H21.10 ~ H24.06	RK1~2	全車(スパーダ除く)	5	ホンダ	なし	
	H12.10 ~ H18.07	RN1~5系	全車	2	ホンダ	あり	
ストリーム	H18.07 ~ H26.05	RN6~9系	全車	2	ホンダ	なし	
	H18.03 ~ H20.12	JE1/JE2系	全車	5	ホンダ	なし	
ゼスト	H11.06 ~ H27.03	HM1/HM2系	全車	9	ホンダ	なし	
バモス	H15.04 ~ H27.03	HM3,4	全車	9	ホンダ	あり	
バモス・ホビオ	H13.06 ~ H19.10	GD1~4系	全車	5	ホンダ	あり	
	H19.10 ~ H25.09	GE6~9系	全車	5	ホンダ	あり	
フィット (ハイブリッド除く)	H22.10 ~ H25.09	GP1系	1.3L車のみ	4	ホンダ	なし	専用オプション「DXP1 シガーソケット接続コード」が必要です。
フィットハイブリッド	H25.09 ~ H26.05	GP5系	1.5L車のみ	4	ホンダ	なし	専用オプション「DXP1 シガーソケット接続コード」が必要です。
フリード (ハイブリッド除く)	H20.05 ~ H26.04	GB3/GB4系	全車	4	ホンダ	なし	
モビリオ	H13.12 ~ H20.05	GB1~2系	全車	5	ホンダ	なし	
モビリオスパイク	H14.09 ~ H20.05	GK1~2系	全車	5	ホンダ	あり	
ライフ	H16.01 ~ H20.11	JB5~7	全車 (4WDのターボ車除く)	5	ホンダ	あり	
	H20.11 ~ H26.04	JC1/JC2系	全車	5	ホンダ	なし	
ラグレイト	H11.06 ~ H16.05	RL1系	全車	4	ホンダ	なし	
レジェンド	H16.10 ~ H19.07	KB1	全車	2	ホンダ	なし	
マツダ							
AZ-オフロード	H14.01 ~ H26.03	JM23W	全車	2	スズキ	なし	
AZ-ワゴン	H15.10 ~ H20.09	MJ21S/MJ22S系	全車	4	スズキ	なし	
	H20.09 ~ H24.10	MJ23S系	全車	5	スズキ	なし	
CX-7	H18.12 ~ H23.12	ER3P系	全車	3	マツダ	なし	
MPV	H18.02 ~ H26.04	LY系	全車	2	マツダ	あり	
アクセラ	H15.10 ~ H21.06	BK系	全車 (2.3Lターボエンジン車を除く)	2	マツダ	あり	
	H21.06 ~ H25.11	BL系	全車 (2.3Lターボエンジン車を除く)	7	マツダ	なし	
アテンザ	H14.05 ~ H20.01	GG/GY系	全車 (2.3Lターボエンジン車を除く)	3	マツダ	あり	
	H20.01 ~ H24.11	GH系	全車	3	マツダ	なし	
キャロル	H16.09 ~ H21.12	HB24S系	全車	2	スズキ	なし	
スクラム	H17.09 ~ H27.03	DC64W系	全車	2	スズキ	なし	
スピアーノ	H14.02 ~ H20.11	HF21S系	全車	4	スズキ	なし	
デミオ	H14.08 ~ H19.07	DY系	全車	2	マツダ	あり	
	H19.07 ~ H26.09	DE系	全車	7	マツダ	あり	
ピアンテ	H20.07 ~	CC##W系	全車	7	マツダ	あり	
プレマシー	H17.02 ~ H22.07	CR系	全車	2	マツダ	あり	
ベリーサ	H16.06 ~ H27.10	DC系	全車	2	マツダ	あり	
ロードスター	H17.08 ~ H27.05	NC系	全車	2	マツダ	なし	


DX500 DriveMate Connect 車種別適合表

記載情報は、平成29年5月現在です。
 (※平成26年3月以降追加適合はありません。)

和暦	H10	H11	H12	H13	H14	H15	H16	H17	H18	H19	H20	H21	H22	H23	H24	H25	H26	H27	H28	H29
西暦	1998	1999	2000	2001	2002	2003	2004	2005	2006	2007	2008	2009	2010	2011	2012	2013	2014	2015	2016	2017

- ・全車種を網羅するものではありません。
- ・誠に勝手ながら調査できている車種情報はごく一部の情報です。
- ・特別仕様車やディーラーオプション装着車などとは一部情報が異なる場合があります。

DX500は車両と通信を行う製品のため、OBD2コネクタが装備されていても、記載のない車種には取付できません。
また、ガソリン車のみに対応します。ディーゼル車では、ご使用できません。

ご購入前に必ず確認!! 製品を取付けると、車両のOBD2コネクタから 最大34mm コネクタが突出します。 以下の点をお客様ご自身でご確認ください。 <ul style="list-style-type: none"> ●アクセルやブレーキなどの運転操作に支障がないこと。 ●車両の配線や部品へ干渉がおきないこと。 ●車両のOBD2コネクタにカバーが付いている場合、製品を取付けるとカバーが閉まらなくなることがあります。 	OBD2コネクタ 装備位置例  <ol style="list-style-type: none"> ①キックパネル付近 ②運転席足元右側 ③運転席足元中央 ④運転席足元左側 ⑤センターコンソール右側 ⑥助手席足元右側 ⑦ステアリング右パネル裏側 ⑧助手席足元左側 ⑨センターコンソール左側 ⑩センターコンソール下側 	DX500を使用するために必要な設定の情報です (設定は設定アプリ「DX500設定」から行なえます) メーカー設定 設定アプリから記載のメーカーを選択してください。 補正值情報 正確な燃費を算出するために、設定アプリから燃費設定(2回の給油と、給油期間内の走行距離を計測)を行う必要があります。 「あり」の車種…アプリに保存されている参考値を使用して、燃費設定期間中でも、実燃費に近い燃費を算出することができます。 「なし」の車種…燃費設定が完了するまでは、正確な燃費を算出することができません。
---	--	--

車種	年式	車体型式	タイプ	OBD2コネクタ 装備位置	設定アプリ情報		備考
					メーカー設定	補正值情報	
ミツビシ							
eKワゴン (スポーツ含む)	H13.10 ~ H18.09	H81W系	全車(※)	5	ミツビシ	あり	
	H18.09 ~ H25.06	H82W系	全車(※)	2	ミツビシ	あり	
i (iMIEV除く)	H18.01 ~ H26.10	HA1W系	全車(※)	4	ミツビシ	あり	
RVR	H11.10 ~ H14.08	N6#/N7#系	全車(※)	4	ミツビシ	なし	
	H22.02 ~ H26.04	GA#W系	全車(※)	2	ミツビシ	なし	
アウトランダー	H17.10 ~ H24.10	CW#W系	全車(※)	3	ミツビシ	なし	
エアトレック	H13.06 ~ H17.10	CU系	全車(※)	3	ミツビシ	あり	
ギャランフォルティス	H19.08 ~ H26.07	CY#A系	全車(※)	2	ミツビシ	なし	
グランディス	H15.05 ~ H21.03	NA4W系	全車(※)	4	ミツビシ	あり	
コルト	H14.11 ~ H24.10	Z2#A系	全車(※)	5	ミツビシ	なし	
コルトプラス	H16.10 ~ H24.10	Z2#W系	全車(※)	5	ミツビシ	なし	
ディオ	H12.01 ~ H18.03	CR系	全車(※)	3	ミツビシ	なし	
デリカD:2	H23.03 ~ H26.02	MB15S系	全車	4	スズキ	なし	
デリカD:5	H19.01 ~ H26.08	CV#W系	全車(※)	2	ミツビシ	あり	
デリカスペースギア	H14.08 ~ H19.01	PA#W~PF#W系	ガソリン車(※)	4	ミツビシ	なし	
	H17.01 ~ H18.10	V6#W/V7#W系	ガソリン車(※)	4	ミツビシ	なし	
パジェロ	H18.10 ~ H26.07	V8#W/V9#W系	ガソリン車(※)	4	ミツビシ	なし	
パジェロイオ	H12.06 ~ H17.01	H6#W/H7#W系	全車(※)	4	ミツビシ	なし	
ミラージュディンゴ	H12.02 ~ H13.01	CQ系	全車(※)	4	ミツビシ	なし	
ランサーセディア	H13.05 ~ H15.02	CS2A/CS5A/CS5W系	全車(※)	5	ミツビシ	あり	
ランサーエボリューションVII (GT-A含む)	H14.01 ~ H15.01	CT9A系	全車(※)	4	ミツビシ	なし	
ランサーエボリューションVIII (MR含む)	H15.01 ~ H17.03	CT9A系	全車(※)	4	ミツビシ	あり	
ランサーエボリューションIX (ワゴン、MR含む)	H17.03 ~ H19.10	CT9A/CT9W系	全車(※)	4	ミツビシ	あり	
ランサーエボリューションX	H19.10 ~ H26.07	CZ4A系	全車(※)	2	ミツビシ	なし	

(※)ミツビシ車の適合車種に関する注意
 上記に記載されている車種であっても、MMCS搭載車やMDS搭載車はご使用になれません。DX500を取付けると、車両側ディスプレイの表示がおかしくなる場合があります。
 MMCS…三菱 マルチ コミュニケーション システム
 MDS …マルチ ディスプレイ ステーション

スバル							
R2	H15.12 ~ H22.03	RC系	全車	4	スバル	なし	車両側の仕様により、エンジンOFF後も数分~数十分DX500が動作を続けます。
	H12.08 ~ H19.06	GD/GG系	全車	3	スバル	あり	
インプレッサ (XV含む)	H19.06 ~ H23.12	GH系	全車	2	スバル	あり	
	H23.12 ~ H26.02	GP6~7系	全車	2	スバル	なし	
インプレッサアネシス	H20.10 ~ H23.12	GE系	全車	3	スバル	なし	
エクシーガ	H20.06 ~ H24.07	YA4/YA5/YA9系	全車	3	スバル	なし	
ステラ	H18.06 ~ H23.05	RN1/RN2系	全車	4	スバル	なし	車両側の仕様により、エンジンOFF後も数分~数十分DX500が動作を続けます。
	H23.05 ~ H24.05	LA100F/LA110F系	全車	4	ダイハツ	なし	
ディアスワゴン	H21.09 ~ H27.04	S321N/S331N系	全車	4	ダイハツ	なし	
トレジア	H22.11 ~ H24.08	NCP12#X/NSP120X系	全車	2	トヨタ	なし	
フォレスター	H14.02 ~ H19.12	SG系	全車	3	スバル	あり	
プレオ	H22.04 ~	L275F/L285F系	全車	4	ダイハツ	なし	
ルクラ	H22.04 ~ H24.05	L455F/L465F系	全車	3	ダイハツ	なし	
	H13.05 ~ H15.06	BE系	全車	2	スバル	あり	
レガシィ B4 (セダン)	H15.06 ~ H21.05	BL系	全車	2	スバル	なし	
	H21.05 ~ H24.05	BM系	全車	2	スバル	なし	
	H13.05 ~ H15.05	BH系	全車	2	スバル	あり	
レガシィ ワゴン (ランカスター・アウトバック含む)	H15.05 ~ H21.05	BP系	全車	2	スバル	なし	
	H21.05 ~ H24.05	BR系	全車	2	スバル	なし	

DX500 DriveMate Connect 車種別適合表

記載情報は、平成29年5月現在です。
(※平成26年3月以降追加適合はありません。)

和暦	H10	H11	H12	H13	H14	H15	H16	H17	H18	H19	H20	H21	H22	H23	H24	H25	H26	H27	H28	H29
西暦	1998	1999	2000	2001	2002	2003	2004	2005	2006	2007	2008	2009	2010	2011	2012	2013	2014	2015	2016	2017

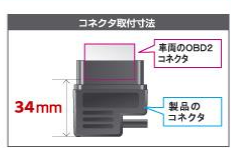
- ・全車種を網羅するものではありません。
- ・誠に勝手ながら調査できている車種情報はごく一部の情報です。
- ・特別仕様車やディーラーオプション装着車などとは一部情報が異なる場合があります。

DX500は車両と通信を行う製品のため、OBD2コネクタが装備されていても、記載のない車種には取付できません。
また、ガソリン車のみに対応します。ディーゼル車では、ご使用できません。

ご購入前に必ず確認!!

製品を取付けると、車両のOBD2コネクタから
最大34mm コネクタが突出します。
以下の点をお客様ご自身でご確認ください。

- アクセルやブレーキなどの運転操作に支障がないこと。
- 車両の配線や部品へ干渉がおきないこと。
- 車両のOBD2コネクタにカバーが付いている場合、製品を取付けるとカバーが閉まらなくなることがあります。



OBD2コネクタ 装備位置例

車両のOBD2コネクタ



- ①キックパネル付近
- ②運転席足元右側
- ③運転席足元中央
- ④運転席足元左側
- ⑤センターコンソール右側
- ⑥助手席足元右側
- ⑦ステアリング右パネル裏側
- ⑧助手席足元左側
- ⑨センターコンソール左側
- ⑩センターコンソール下側

DX500を使用するために必要な設定の情報です
(設定は設定アプリ「DX500設定」から行なえます)

メーカー設定

設定アプリから記載のメーカーを選択してください。

補正值情報

正確な燃費を算出するために、設定アプリから燃費設定(2回の給油と、給油期間内の走行距離を計測)を行う必要があります。
「あり」の車種…アプリに保存されている参考値を使用して、燃費設定期間中でも、実燃費に近い燃費を算出することができます。
「なし」の車種…燃費設定が完了するまでは、正確な燃費を算出することができません。

車種	年式	車体型式	タイプ	OBD2コネクタ 装備位置	設定アプリ情報		備考
					メーカー設定	補正值情報	
スズキ							
MRワゴン	H18.01 ~ H23.01	MF22S系	全車	4	スズキ	なし	
SX4	H18.07 ~ H27.02	YA#1S/YB#1S系	全車	2	スズキ	なし	
アルト	H12.12 ~ H16.09	HA23S系	全車	2	スズキ	あり	
	H16.09 ~ H21.12	HA24S系	全車	2	スズキ	なし	
アルトラパン	H15.09 ~ H20.11	HE21S系	全車	4	スズキ	なし	
	H20.11 ~ H24.05	HE22S系	全車	5	スズキ	なし	
エスクード(5ドア)	H17.05 ~ H26.08	TD#4W系	全車	4	スズキ	なし	
エブリイバン	H15.03 ~ H17.08	DA62V系	全車	2	スズキ	なし	
	H17.08 ~ H22.04	DA64V系	全車	2	スズキ	なし	
キザシ	H21.10 ~ H27.12	RE91S/RF91S系	全車	2	スズキ	なし	
ジムニー	H13.06 ~	JB23W系	全車	2	スズキ	あり	
スイフト	H16.11 ~ H22.09	ZC#1S/ZD#1S系	全車(スポーツ含む)	4	スズキ	なし	
	H22.09 ~ H29.01	ZC72S/ZD72S系	全車(1.2L車のみ)	4	スズキ	なし	
スプラッシュ	H20.10 ~ H26.08	XB32S系	全車	4	スズキ	なし	
セルボ	H18.11 ~ H21.12	HG21S系	全車	4	スズキ	なし	
ソリオ(ワゴンRソリオ)	H14.11 ~ H23.01	MA34S系	全車(1.0L車除く)	2	スズキ	なし	
ソリオ	H23.01 ~ H26.02	MA15S系	全車	4	スズキ	なし	
ツイン	H15.01 ~ H17.08	EC22S系	全車	9	スズキ	なし	
パレット	H20.01 ~ H24.06	MK21S系	全車	4	スズキ	なし	
ランディ	H19.01 ~ H22.12	C25系	全車	2	ニッサン	なし	
ワゴンR	H15.09 ~ H20.09	MH21S/MH22S系	全車	4	スズキ	あり	
	H20.09 ~ H24.09	MH23S系	全車	5	スズキ	なし	
ダイハツ							
YRV	H12.08 ~ H17.07	M2##G系	ターボエンジン車のみ	4	ダイハツ	なし	
アトレー7	H12.07 ~ H16.12	S221G/S231G系	全車	5	ダイハツ	なし	
アルティス	H18.01 ~ H22.02	ACV4#系	全車	2	トヨタ	なし	
エッセ	H17.12 ~ H23.09	L235S/L245S系	全車	4	ダイハツ	あり	
クー	H18.05 ~ H25.01	M40#S/M41#S系	全車	3	ダイハツ	なし	
コペン	H14.06 ~ H24.06	L880K系	全車	4	ダイハツ	なし	
ソニカ	H18.06 ~ H21.05	L405S/L415S系	全車	3	ダイハツ	あり	
タント	H15.11 ~ H19.12	L350S/L360S系	全車	4	ダイハツ	なし	
	H19.12 ~ H24.05	L375S/L385S系	全車	2	ダイハツ	なし	
ビーゴ	H18.01 ~ H28.03	J200G/J210G系	全車	5	ダイハツ	なし	
ブーン	H16.06 ~ H22.02	M3##系	全車	2	ダイハツ	なし	
ミラアヴィ	H14.12 ~ H18.12	L250S/L260S系	全車	4	ダイハツ	なし	
	H14.10 ~ H18.10	L15#S/L160S系	全車	4	ダイハツ	あり	
ムーヴ	H18.10 ~ H22.12	L175S/L185S系	全車	2	ダイハツ	なし	
	H22.12 ~ H24.05	LA100S/LA110S系	全車	4	ダイハツ	なし	
ムーヴコンテ	H20.08 ~ H24.04	L575S/L585S系	全車	3	ダイハツ	なし	
ムーヴラテ	H16.08 ~ H22.01	L550S/L560S系	全車	5	ダイハツ	なし	